

Výsledky dotazníků pro rodiče 1.pololetí šk.r. 2015-2016

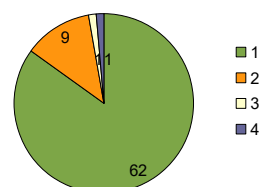
Nejllepší hodnocení - 1,
špatné hodnocení - 4

	Skřítci	Čertíci	Dráčci	Kašpárčci	Rybičky	Vodníčci	celá MŠ	celá MŠ (v%)
--	---------	---------	--------	-----------	---------	----------	---------	--------------

1. Jak hodnotíte budovu MŠ (čistota, výzdoba)?

1	15	12	5	11	10	9	62	84,9%
2		4	3		2		9	12,3%
3	1						1	1,4%
4			1				1	1,4%

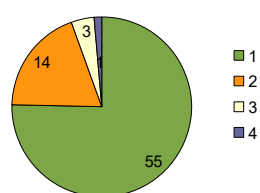
1. Jak hodnotíte budovu MŠ (čistota, výzdoba)?



2. Chodí Vaše dítě do MŠ rádo?

1	13	10	5	9	9	9	55	75,3%
2	2	5	3	2	2		14	19,2%
3	1	1			1		3	4,1%
4			1				1	1,4%

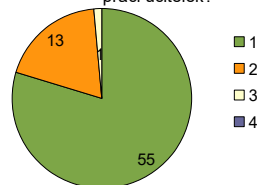
2. Chodí Vaše dítě do MŠ rádo?



3. Jak hodnotíte výchovně-vzdělávací práci učitelek?

1	9	11	7	11	8	9	55	75,3%
2	4	4	1		4		13	17,8%
3			1				1	1,4%
4							0	0,0%

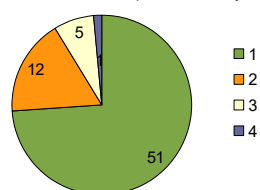
3. Jak hodnotíte výchovně-vzdělávací práci učitelek?



4. Jak hodnotíte práci ředitelky školy?

1	10	12	3	9	9	8	51	69,9%
2	2	2	2	2	3	1	12	16,4%
3		2	3				5	6,8%
4	1						1	1,4%

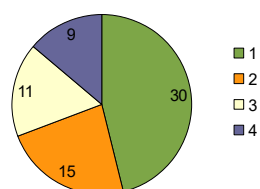
4. Jak hodnotíte práci ředitelky školy?



5. Nabídka nadstandardních aktivit (zhodnoťte úroveň, množství aktivit - keramika, angličtina, výtvarka pro šikulky, zumba, balet, louskáček, plavání)

1	3	3	2	8	8	6	30	41,1%
2	4	2	3	3	2	1	15	20,5%
3	1	4	2		2	2	11	15,1%
4	5	3	1				9	12,3%

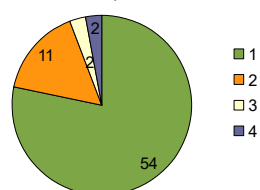
5. Nabídka nadstandardních aktivit



6. Jak hodnotíte společné akce rodičů s dětmi (Halloween dílnička, Strašidelná zahrada, Vánoční dílnička, Vánoční třídní besídka), co byste změnili a jak?

1	10	14	5	11	8	6	54	74,0%
2	3	1	3		3	1	11	15,1%
3					1	1	2	2,7%
4		1	1				2	2,7%

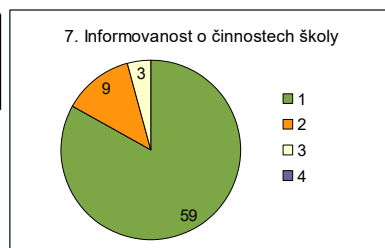
6. Jak hodnotíte společné akce rodičů s dětmi



7. Jak dostatečně jste informováni o činnostech školy?

(informace na nástěnkách, webové stránky školy, třídní emaily)

1	14	12	3	11	10	9	59	80,8%
2		5	3		1		9	12,3%
3			2		1		3	4,1%
4							0	0,0%

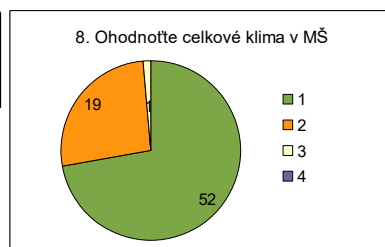


Skřítci	Čertci	Dráčci	Kašpárci	Rybičky	Vodníci	celá MŠ	celá MŠ
---------	--------	--------	----------	---------	---------	---------	---------

8. Pokuste se ve stupnici 1,2,3,4, ohodnotit celkové klima MŠ

(nejlepší hodnocení - 1, špatné - 4)

1	10	9	5	10	11	7	52	71,2%
2	5	7	3	1	1	2	19	26,0%
3			1				1	1,4%
4							0	0,0%



9. Jak je dítě spokojené s jídlem?

1	8	10	4	4	5	1	32	43,8%
2	4	7	3	6	4	5	29	39,7%
3			1	1	1	1	4	5,5%
4					1		1	1,4%

