

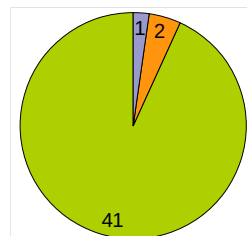
Výsledky dotazníků pro rodiče šk.r. 2016-2017

Nejlepší hodnocení - 1,
špatné hodnocení - 4

Skřítci	Čertíci	Dráčci	Kašpárci	Vodníčci	celá MŠ	celá MŠ (v%)
---------	---------	--------	----------	----------	---------	--------------

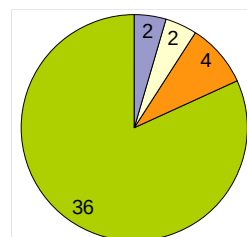
1. Jak hodnotíte budovu MŠ (čistota)?

1	10	9	9	8	5	41	93,2%
2	0	0	1	1	0	2	4,5%
3	0	0	0	0	0	0	0,0%
4	1	0	0	0	0	1	2,3%



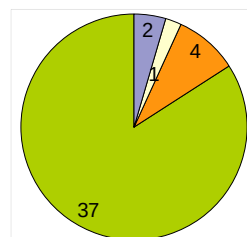
2. Chodí Vaše dítě do MŠ rádo?

1	8	8	8	7	5	36	81,8%
2	0	1	2	1	0	4	9,1%
3	1	0	0	1	0	2	4,5%
4	2	0	0	0	0	2	4,5%



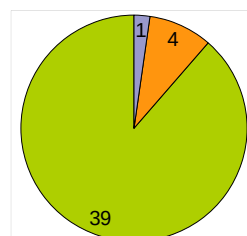
3. Jak hodnotíte kvalitu výchovně-vzdělávací práce učitelek?

1	6	9	9	8	5	37	84,1%
2	2	0	1	1	0	4	9,1%
3	1	0	0	0	0	1	2,3%
4	2	0	0	0	0	2	4,5%



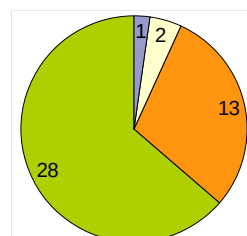
4. Jak hodnotíte práci ředitelky školy?

1	7	8	10	9	5	39	88,6%
2	3	1	0	0	0	4	9,1%
3	0	0	0	0	0	0	0,0%
4	1	0	0	0	0	1	2,3%



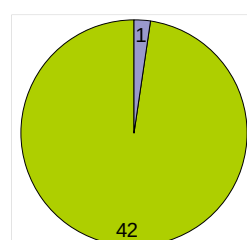
5. Nabídka nadstandardních aktivit (zhodnoťte úroveň, množství aktivit – keramika, angličtina, logopedie, výtvarka pro šikulky, zumba, jóga pro děti, louskáček, plavání).

1	5	6	7	8	2	28	63,6%
2	4	3	3	1	2	13	29,5%
3	1	0	0	0	1	2	4,5%
4	1	0	0	0	0	1	2,3%



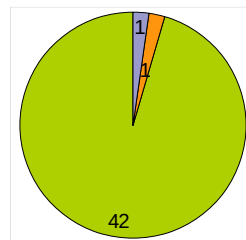
6. Jak hodnotíte akce MŠ (Halloween dílnička, Strašidelná zahrada, Vánoční dílnička, třídní besídka, Noc s Andersenem, Velikonoční dílnička, návštěva divadel, exkurzí, výlety)?

1	10	9	9	9	5	42	95,5%
2	0	0	0	0	0	0	0,0%
3	0	0	0	0	0	0	0,0%
4	1	0	0	0	0	1	2,3%



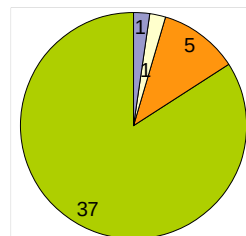
7. Jak dostatečně jste informováni o činnostech školy? (informace na nástěnkách, webové stránky školy, třídní emaily)

1	10	8	10	9	5	42	95,5%
2	0	1	0	0	0	1	2,3%
3	0	0	0	0	0	0	0,0%
4	1	0	0	0	0	1	2,3%



8. Jak hodnotíte celkové klima MŠ?

1	7	8	10	8	4	37	84,1%
2	2	1	0	1	1	5	11,4%
3	1	0	0	0	0	1	2,3%
4	1	0	0	0	0	1	2,3%



9. Jak je dítě spokojené s jídlem?

1	7	6	4	2	2	21	47,7%
2	3	3	2	7	2	17	38,6%
3	1	0	4	0	1	6	13,6%
4	0	0	0	0	0	0	0,0%

