

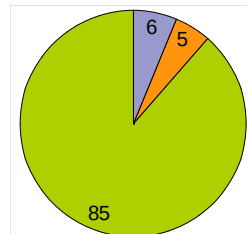
Výsledky dotazníků pro rodiče šk.r. 2017-2018

Nejlepší hodnocení - 1,
špatné hodnocení - 4

Skřítci	Čertíci	Dráčci	Kašpárci	Vodníčci	celá MŠ	celá MŠ (v%)
---------	---------	--------	----------	----------	---------	--------------

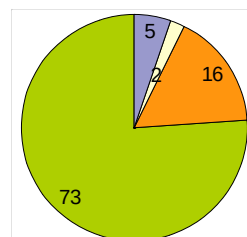
1. Jak hodnotíte budovu MŠ (čistota)?

1	19	23	17	15	11	85	88,5%
2	1	1	1	2	0	5	5,2%
3	0	0	0	0	0	0	0,0%
4	1	3	0	1	1	6	6,3%



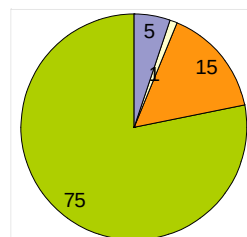
2. Chodí Vaše dítě do MŠ rádo?

1	16	20	14	15	8	73	76,0%
2	4	4	4	1	3	16	16,7%
3	0	1	0	1	0	2	2,1%
4	1	2	0	1	1	5	5,2%



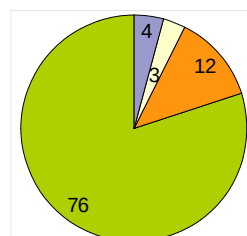
3. Jak hodnotíte kvalitu výchovně-vzdělávací práce učitelek?

1	16	20	15	15	9	75	78,1%
2	4	4	3	2	2	15	15,6%
3	1	0	0	0	0	1	1,0%
4	0	3	0	1	1	5	5,2%



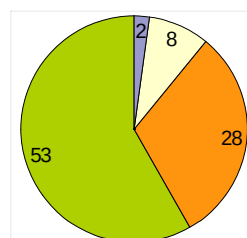
4. Jak hodnotíte práci ředitelky školy?

1	17	20	16	15	8	76	79,2%
2	3	3	1	2	3	12	12,5%
3	0	1	1	0	1	3	3,1%
4	1	2	0	1	0	4	4,2%



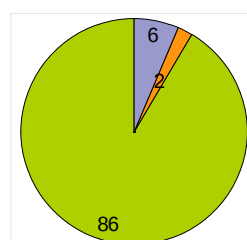
5. Nabídka nadstandardních aktivit (zhodnoťte úroveň, množství aktivit – Keramika, Angličtina, Logopedie, Výtvarka pro šikulky, Zumba, Jogínek, Louskáček).

1	11	9	14	12	7	53	55,2%
2	6	10	4	4	4	28	29,2%
3	2	4	0	1	1	8	8,3%
4	0	1	0	1	0	2	2,1%



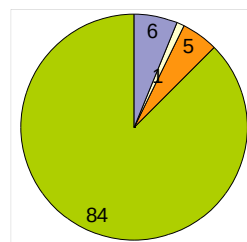
6. Jak hodnotíte akce MŠ (Dílničky - Halloween, Vánoční, Velikonoční, Strašidelná zahrada, Noc s Andersenem, Karneval, návštěva divadel, exkurzí, výlety, Škola v přírodě, Zahradní slavnost)?

1	20	22	17	16	11	86	89,6%
2	0	1	1	0	0	2	2,1%
3	0	0	0	0	0	0	0,0%
4	1	3	0	1	1	6	6,3%



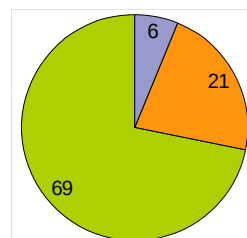
7. Jak dostatečně jste informováni o činnostech školy? (informace na nástěnkách, webové stránky školy, třídní emaily, schůzky pro rodiče)

1	20	24	16	15	9	84	87,5%
2	0	0	2	1	2	5	5,2%
3	0	0	0	1	0	1	1,0%
4	1	3	0	1	1	6	6,3%



8. Jak hodnotíte celkové klima MŠ?

1	14	19	14	13	9	69	71,9%
2	6	5	4	4	2	21	21,9%
3	0	0	0	0	0	0	0,0%
4	1	3	0	1	1	6	6,3%



9. Jak je dítě spokojené s jídlem?

1	13	15	9	8	6	51	53,1%
2	7	9	8	7	1	32	33,3%
3	0	0	0	2	3	5	5,2%
4	1	2	1	1	1	6	6,3%

